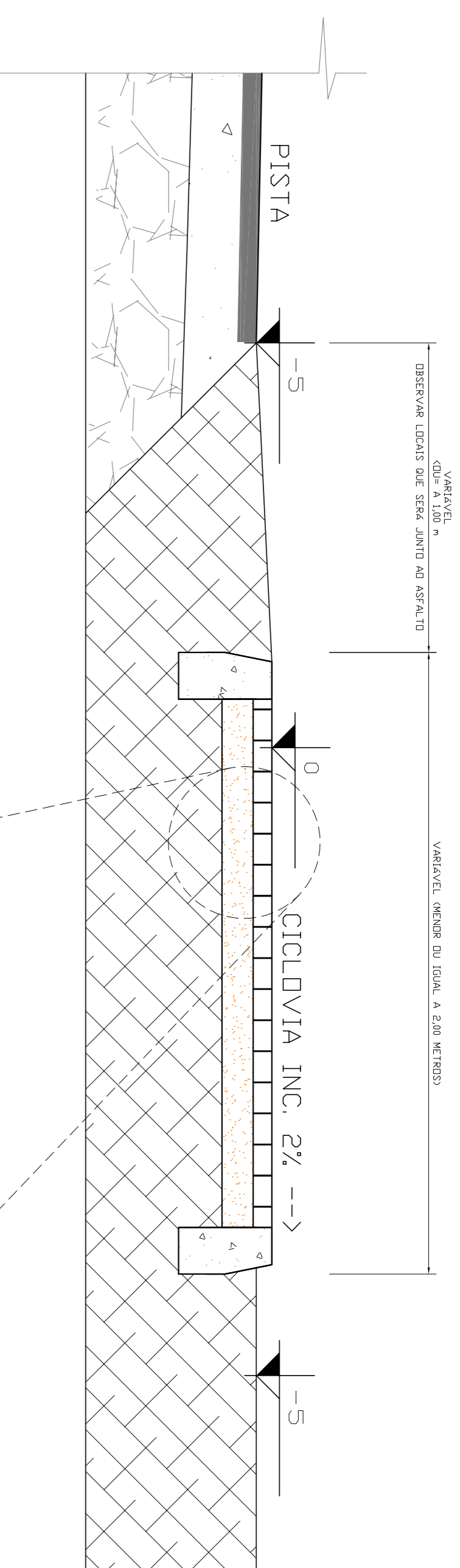


CORTE TRANSVERSAL



COD.	DESCRIÇÃO DOS MATERIAIS	DIMENSÕES	
		LARGURA	ESPESSURA
01	CICLOVIA - PAVEN 140,00 METROS (AO LONGO COMERCIO)	VARIÁVEL <OU=2,00 m	8cm
02	CICLOVIA - PAVEN 186,00 METROS (SEM BENFEITORIAS)	VARIÁVEL <OU=2,00 m	8cm
02	BASE - COLCHÃO DE AREIA	VARIÁVEL <OU=2,00 m	10cm
03	REGUL. E COMPACTAÇÃO DO SOLO 100% PROCTOR NORMAL	VARIÁVEL <OU=2,00 m	x

DETALHE QUANDO JUNTO A PISTA

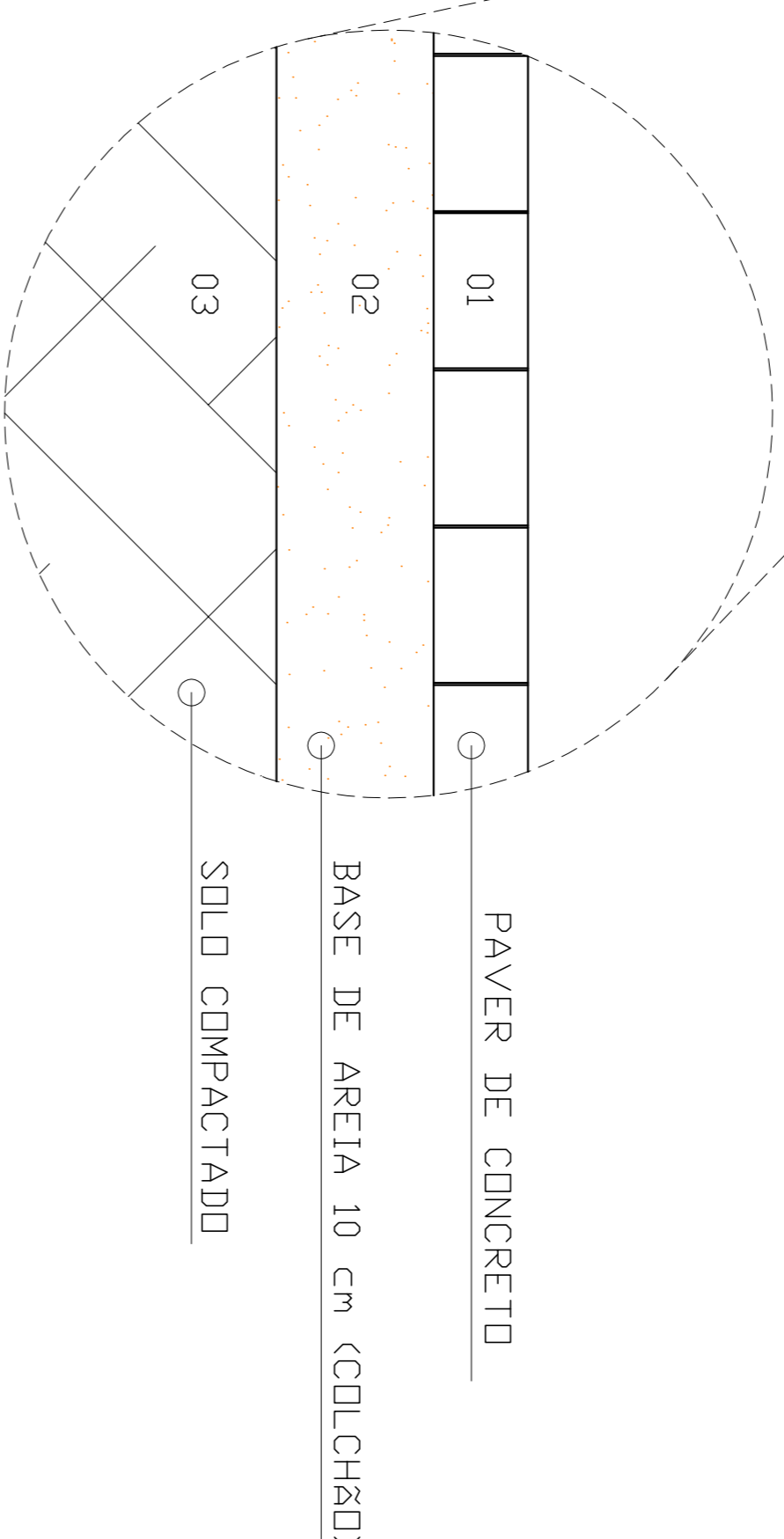
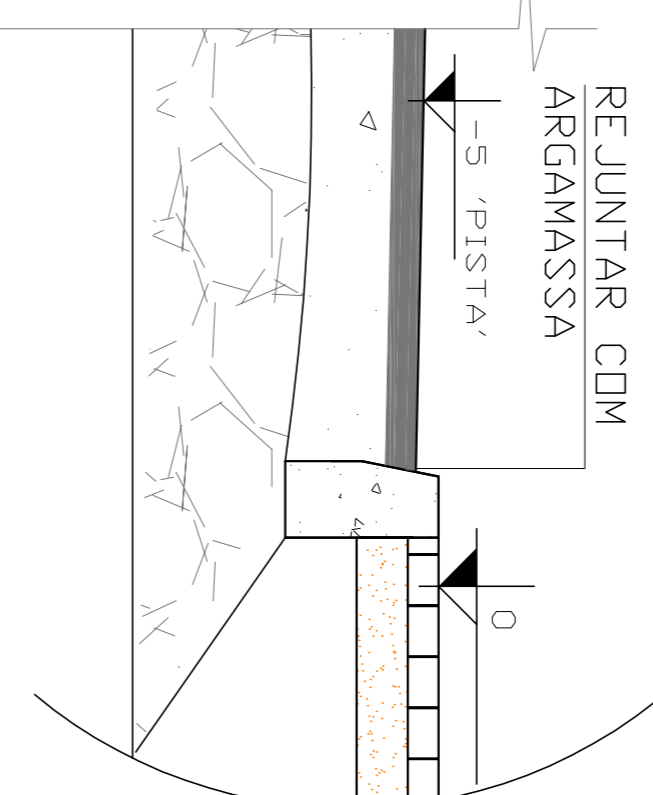
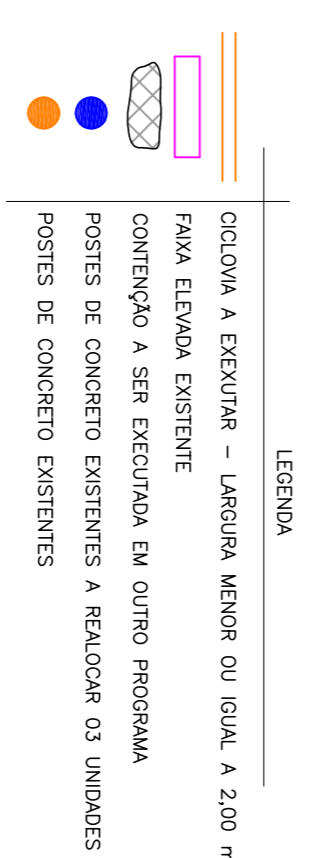
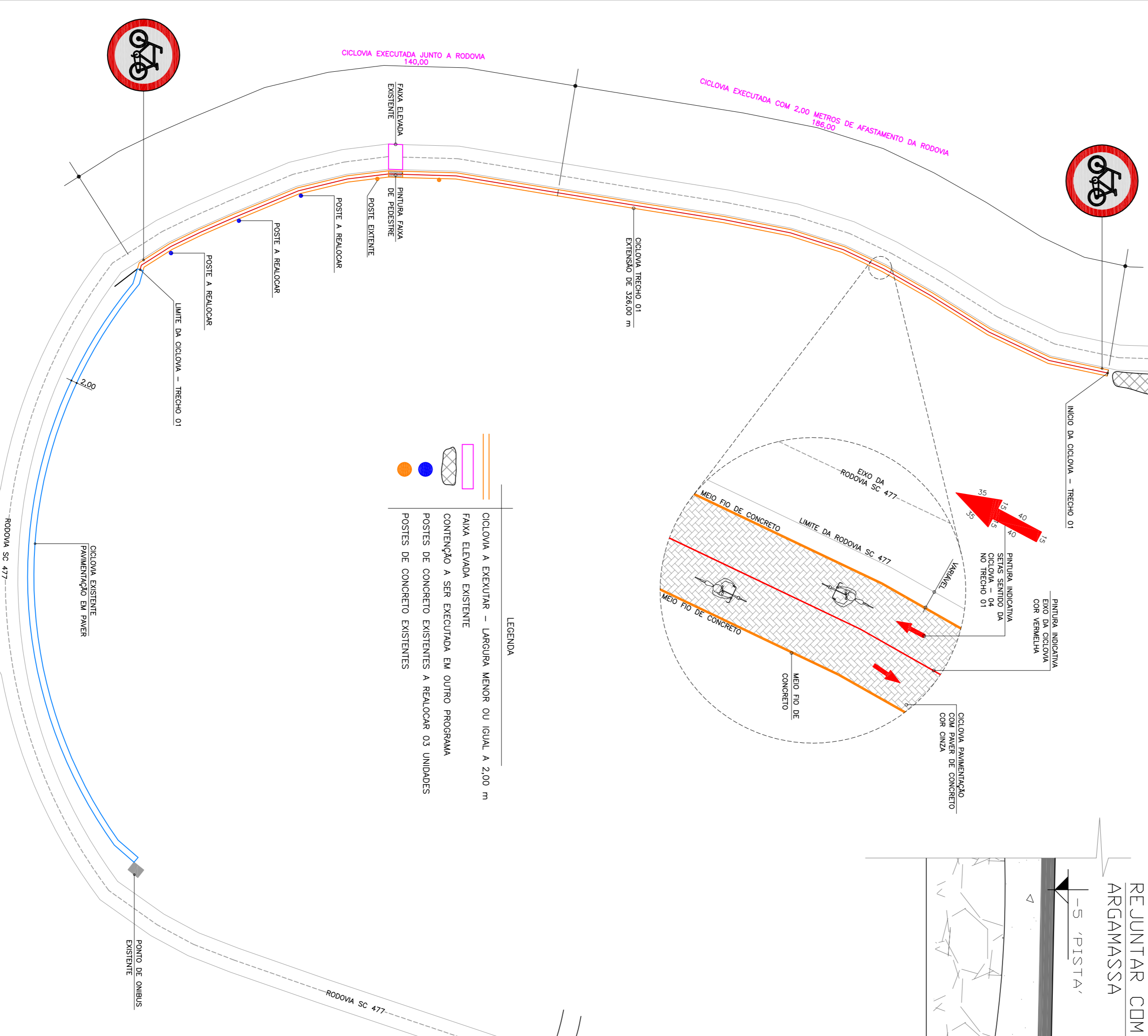
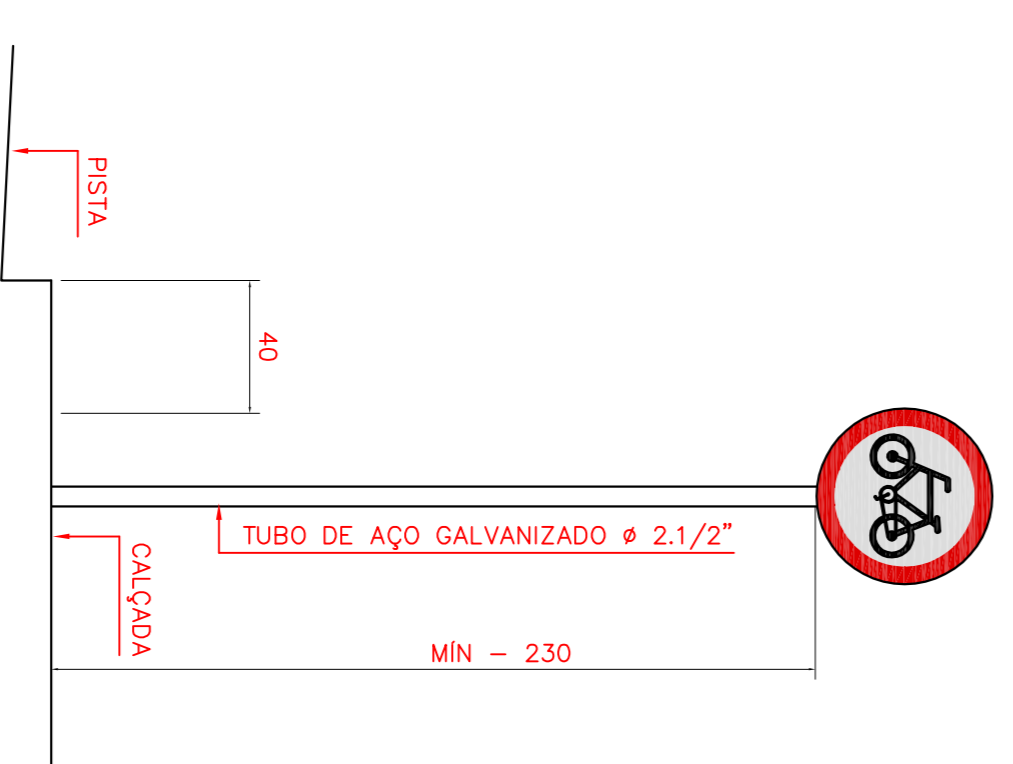


TABELA DE AREAS

TRECHO	EXTENSÃO	LARGURA	ÁREA
01	326,00 m	VARIÁVEL	652,00 m ²



NOTA: O PAVEN A SER UTILIZADO NA PAVIMENTAÇÃO DA CICLOVIA, TERÁ AS SEGUINTES DIMENSÕES DAS PEÇAS: 10 CM X 20 CM X 8. O GABARITO PRINCIPAL DA CICLOVIA É DE 2,00 METROS, PORÉM EM TRECHOS DISTINTOS A MESMA SOFRERÁ ESTREITAMENTO, EM VIRTUDE DE EDIFICAÇÕES, POSTES E BENFEITORIAS EXISTENTES, E TAMBÉM POR CONTA DO ESPELHO FÍSICO EXISTENTE SER INCOMPATÍVEL COM O TAMANHO PREVISTO DA CICLOVIA, ONDE A CICLOVIA ENCOSTARÁ NO ASFALTO, O MESMO RECEBERÁ O RESPECTIVO CORTE COM EQUIPAMENTO ESPECÍFICO E ACABAMENTO COM MEIO FIO DE CONCRETO, SENDO REJUNTADO COM ARGAMASSA.



PASTEL DE REGULAMENTAÇÃO			
TIPO DA PLACA	CORES	DIMENSÕES - SINAL DE FORMA CIRCULAR (RBRMVA)	
R-19 VELOCIDADE MÁXIMA PERMITIDA	BRANCO - FONTO VERMELHO - FONTO PRETA - FONTO	DIÂMETRO (m)	0,50
R-34	BRANCO - FONTO VERMELHO - FONTO PRETA - FONTO	TABUA (m)	0,050
		ORLA (m)	0,050

PROJETO	PROJETO BÁSICO DE PAVIMENTAÇÃO COM PAVEN DE CONCRETO - CICLOVIA		
PROPRIETÁRIO	PREFEITURA MUNICIPAL DE BENEDITO NOVO		
ENDEREÇO	RODOVIA SC 477 - CENTRO - BENEDITO NOVO - SC		
REFERÊNCIA	ESCALA	1 / 400	
	FOLHA	2 / 2	
ÁREA A PAVIMENTAR	DATA	21/03/2016	
EXTENSÃO DA CICLOVIA	DESENHADO	JUNDIR NUNES	

INDRONHA E LEBRA ENGENHARIA LTDA
CREA SC 053136-8