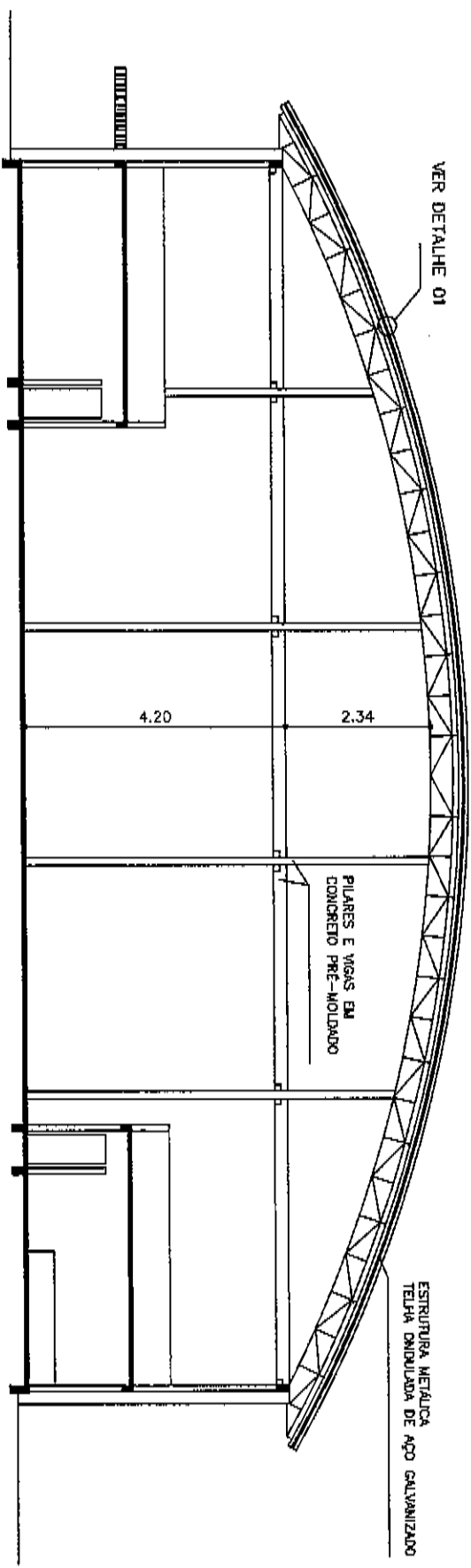


PLANTA BAIXA - GINÁSIO EXISTENTE
 DIMENSÕES: 55,00x33,00 m

GINÁSIO DE ESPORTE
 PREF. MUN. DE BENEDITO NOVO
 BENEDITO NOVO-SC
 NOVENBRO/2015

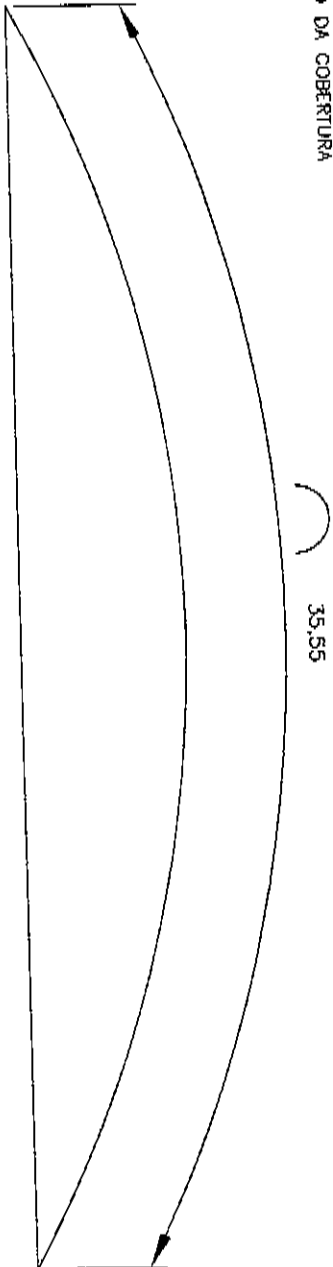


cut

ROOF FILLING

GINÁSIO DE ESPORTE
PREF. MUN. DE BENEDITO NOVO
BENEDITO NOVO-SC
NOVEMBRO/2015

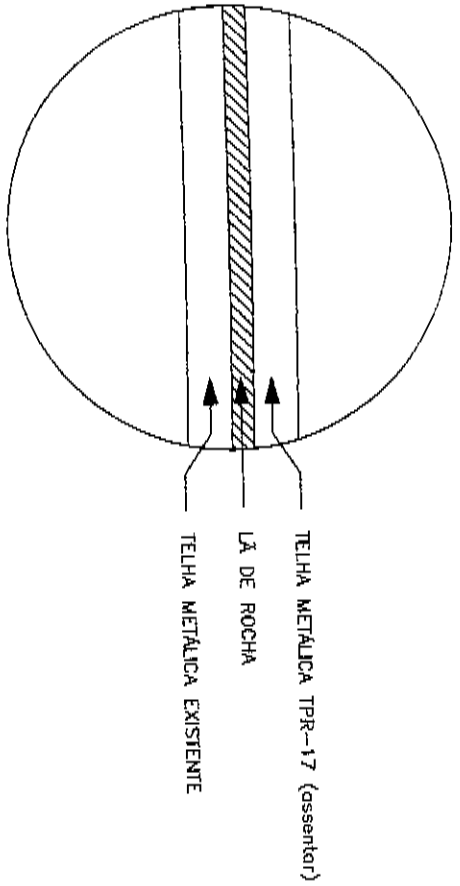
ARCO DA COBERTURA



AREA DE COBERTURA
 $A = 35,55 \text{ m} \times 57,40 = 2.040,57 \text{ m}^2$

SERVIÇOS:

1. Assentar Lã de Rocha 50 mm sobre a cobertura existente;
2. Colocar o telha metálica ondulada TPR 0,50 mm sobre a Lã de Rocha.



DETALHE 01

GINÁSIO DE ESPORTE

PREF. MUN. DE BENEDITO NOVO
BENEDITO NOVO-SC
NOVEMBRO/2015